



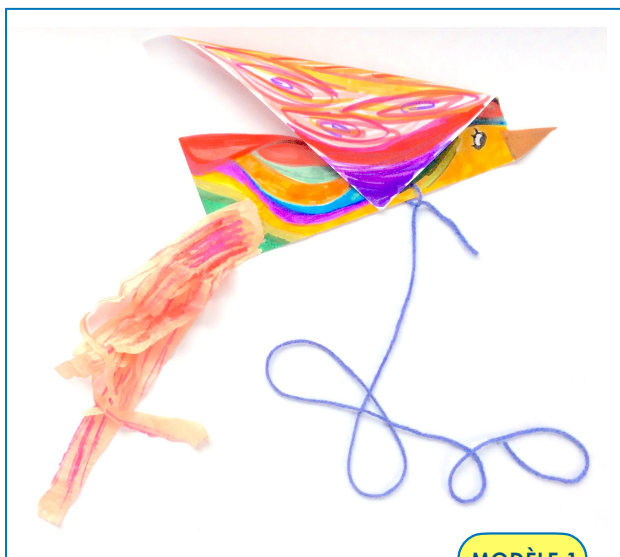
Atelier

Une création planante !


Création d'un cerf-volant

UNE EXPÉRIENCE MIROBOLANTE !

par la Galerie d'art du Parc



MODÈLE 1




MODÈLE 2

Galerie d'art du Parc

www.galeriedartduparc.qc.ca

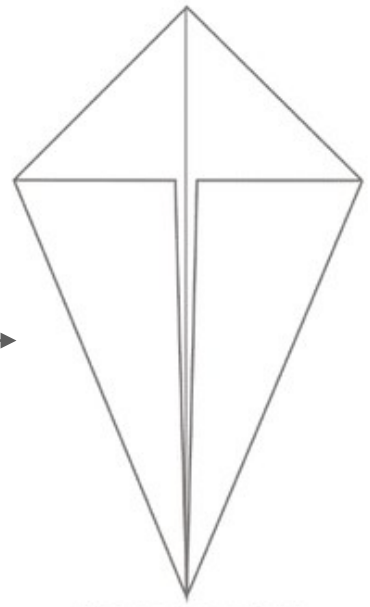
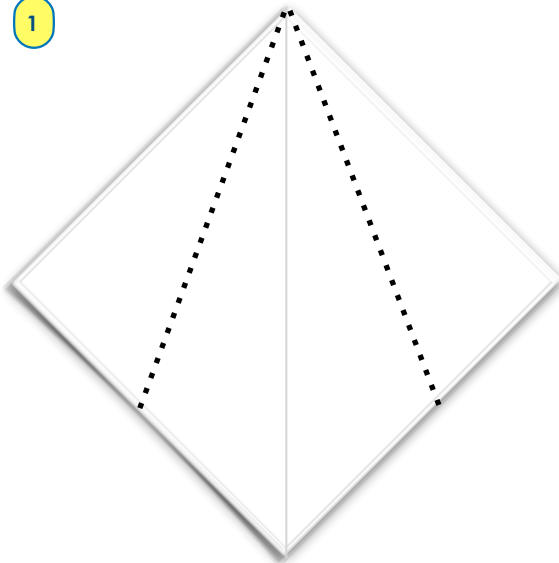
Étapes de réalisation du MODÈLE 1

Au préalable




Coupez les feuilles afin d'avoir un carré.

1

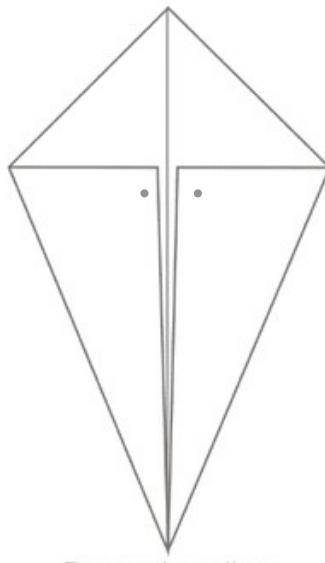


Effectuez le pliage selon le modèle

2 Coloriez, décorez ...

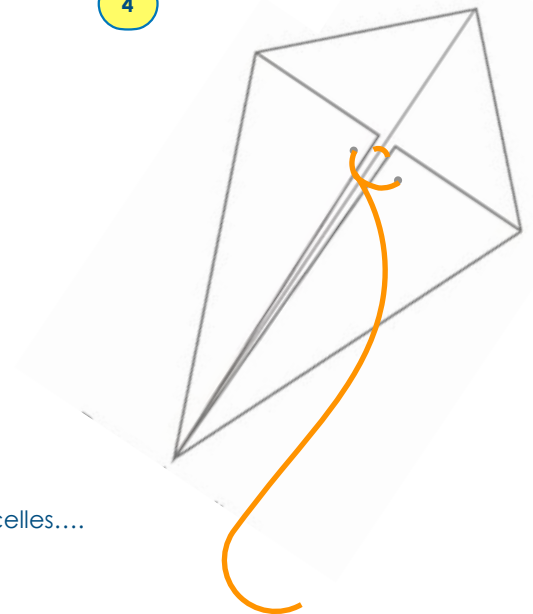


3



Percez deux trous pour la ou les (2) ficelles....

4



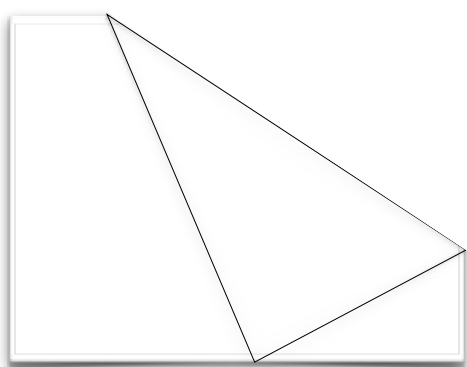
Étapes de réalisation du MODÈLE 2

1



2

Tourner le papier selon le modèle et coller le coin au bon endroit



Colle

Coloriez, décorez ...

